Salaire des enseignants

Comparaisons intercantonales
(cantons voisins)

Sur les graphiques, les traitillés correspondent à des variantes, les lignes pleines aux progressions salariales effectives.

Dans les autres cantons, il n'y a pas de différences (ou très peu) entre enseignants primaires selon le degré (même statut de 1 à 8), contrairement à Neuchâtel.
De même, au secondaire, la distinction entre titulaires d'un bachelor (titre requis « standard ») et d'un master est une spécialité neuchâteloise.

Outre la charge horaire de 29 périodes contre 28 en primaire (sans décharge pour gestion administrative de la classe), on peut signaler, par exemple, que les enseignants secondaires vaudois ont une charge hebdomadaire réduite (25 périodes).

De même, le nombre de jours ouvrés diffère également (supérieur à Neuchâtel par rapport à presque tous les autres cantons).

Selon les cas et en tenant compte de la cotisation imposée à la caisse de remplacement, cela peut correspondre à un delta de près de 10%!
(autrement dit, sur les graphiques, pour une comparaison pertinente, il faudrait encore abaisser la ligne des salaires neuchâtelois)

SAEN, 24 février 2016

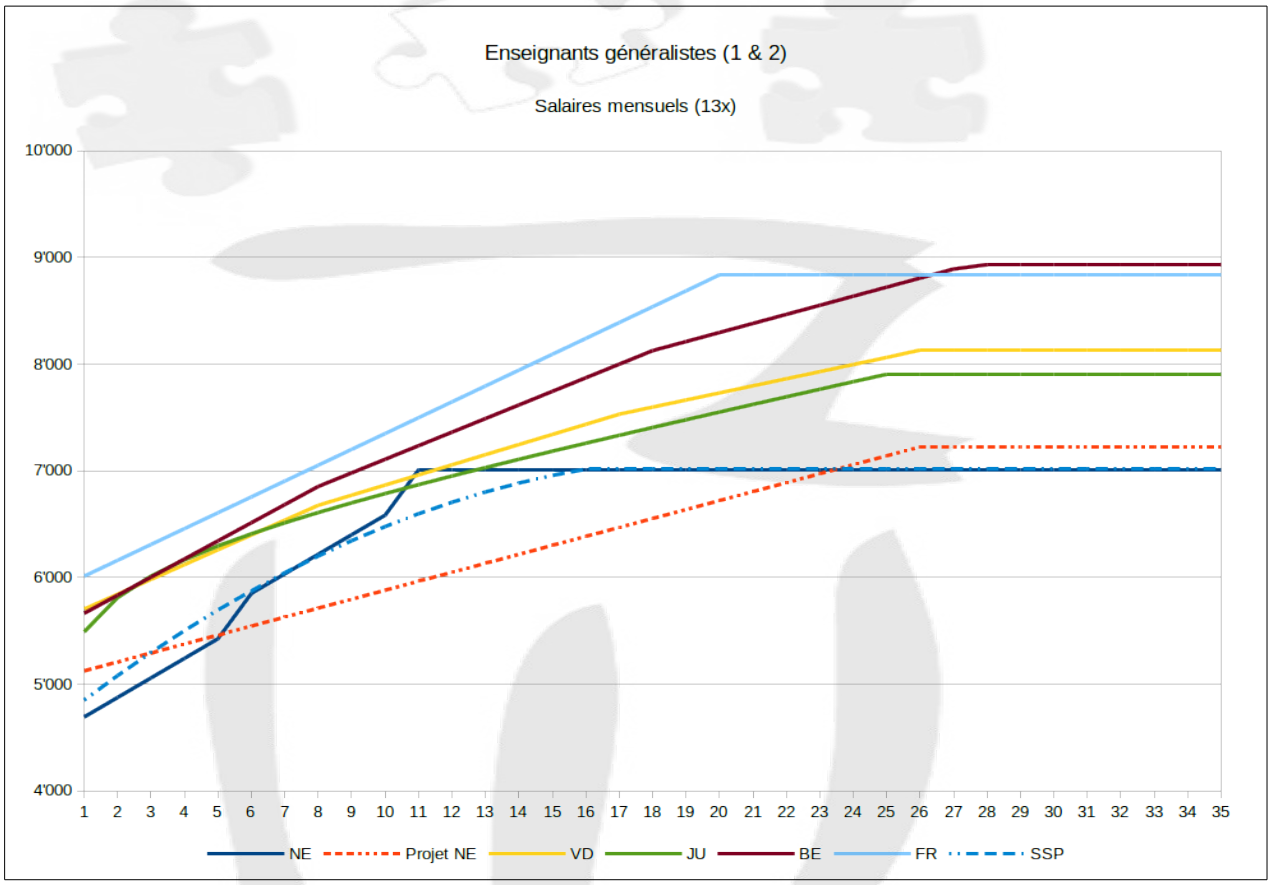
Enseignants généralistes (1 & 2)
Salaires mensuels (13x)
10'000
9'000
8'000
7'000
6'000
5'000
4'000
1 2 3 4 5 6 7 8 9 10 11 12 13 14 15 16 17 18 19 20 21 22 23 24 25 26 27 28 29 30 31 32 33 34 35
NE
Projet NE
VD
JU
BE
FR
SSP

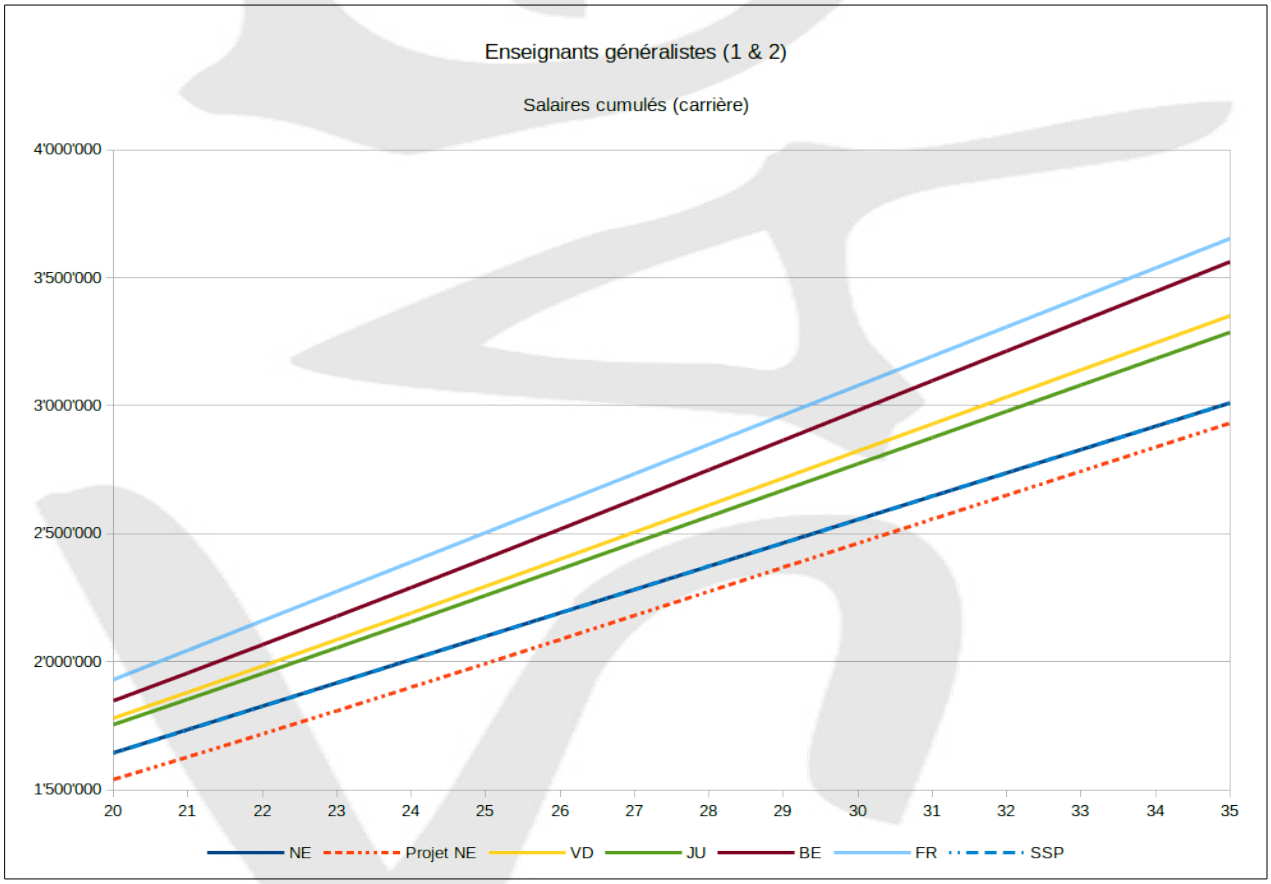
Enseignants généralistes (1 & 2)
Salaires cumulés (carrière)
4'000'000
3'500'000
3'000'000
2'500'000
2'000'000
1'500'000
20 21 22 23 24 25 26 27 28 29 30 31 32 33 34 35
NE
Projet NE
VD
JU
BE
FR
SSP

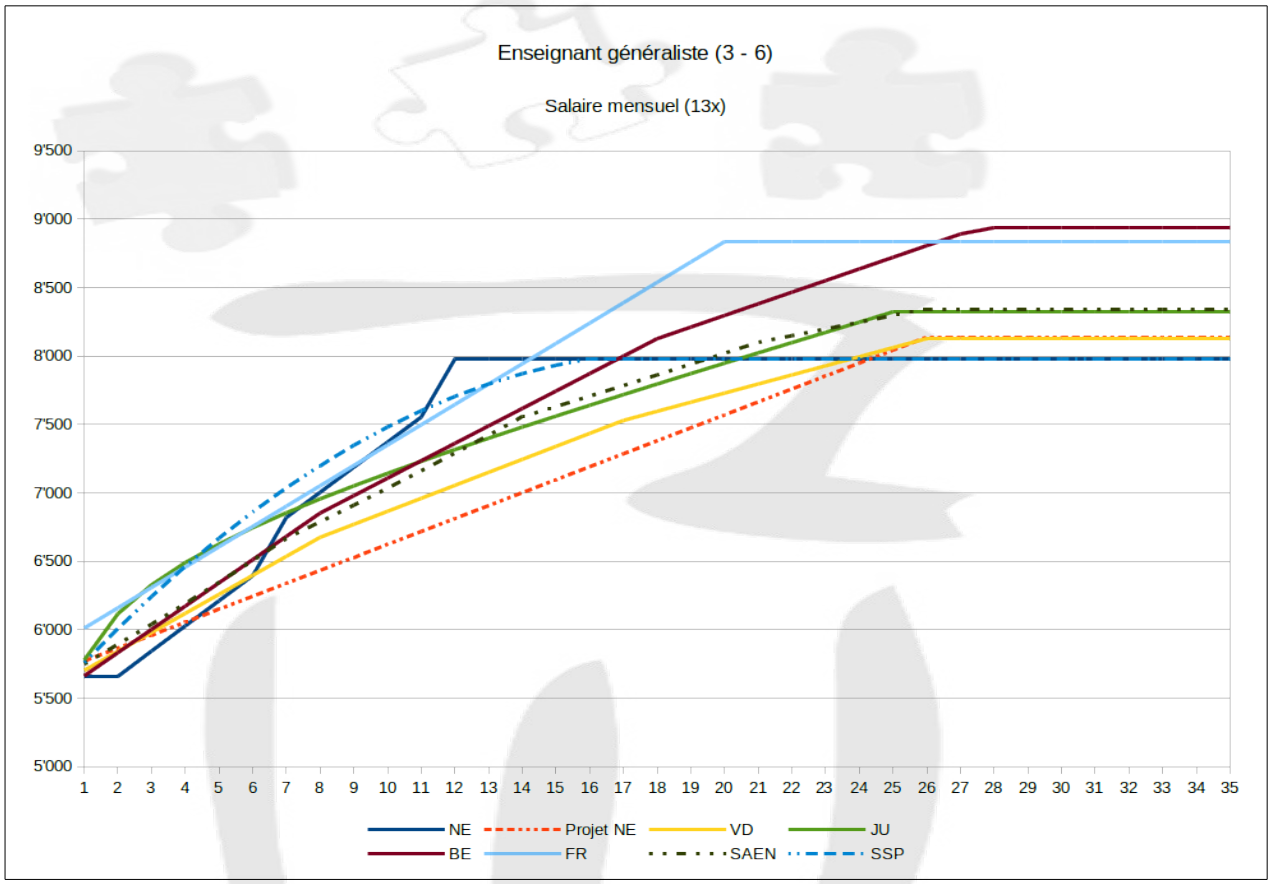
Enseignant généraliste (3 - 6)
Salaire mensuel (13x)
9'500
9'000
8'500
8'000
7'500
7'000
6'500
6'000
5'500
5'000
1 2 3 4 5 6 7 8 9 10 11 12 13 14 15 16 17 18 19 20 21 22 23 24 25 26 27 28 29 30 31 32 33 34 35
NE
Projet NE
VD
JU
BE
FR
SAEN
SSP

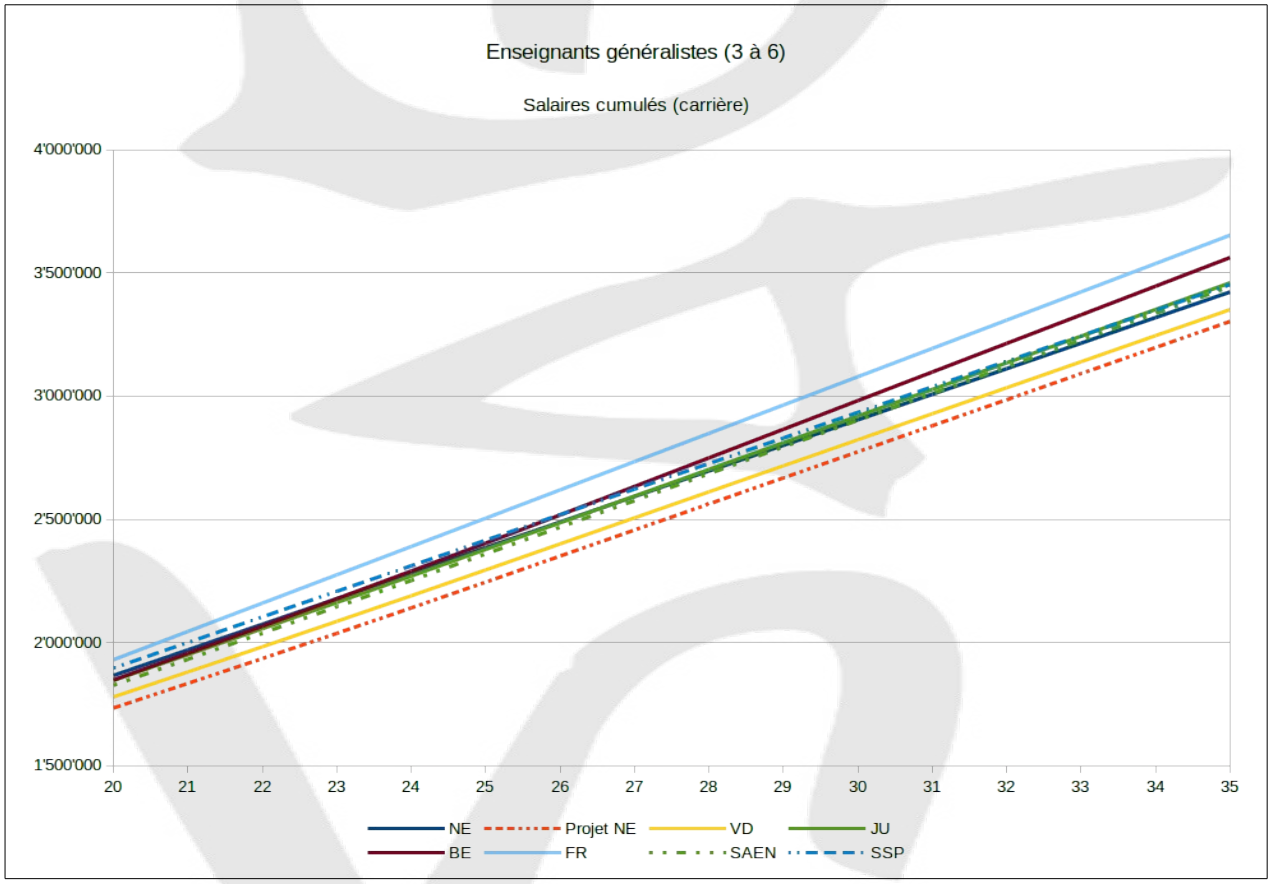
Enseignants généralistes (3 à 6)
Salaires cumulés (carrière)
4'000'000
3'500'000
3'000'000
2'500'000
2'000'000
1'500'000
20 21 22 23 24 25 26 27 28 29 30 31 32 33 34 35
NE
Projet NE
VD
JU
BE
FR
SAEN
SSP

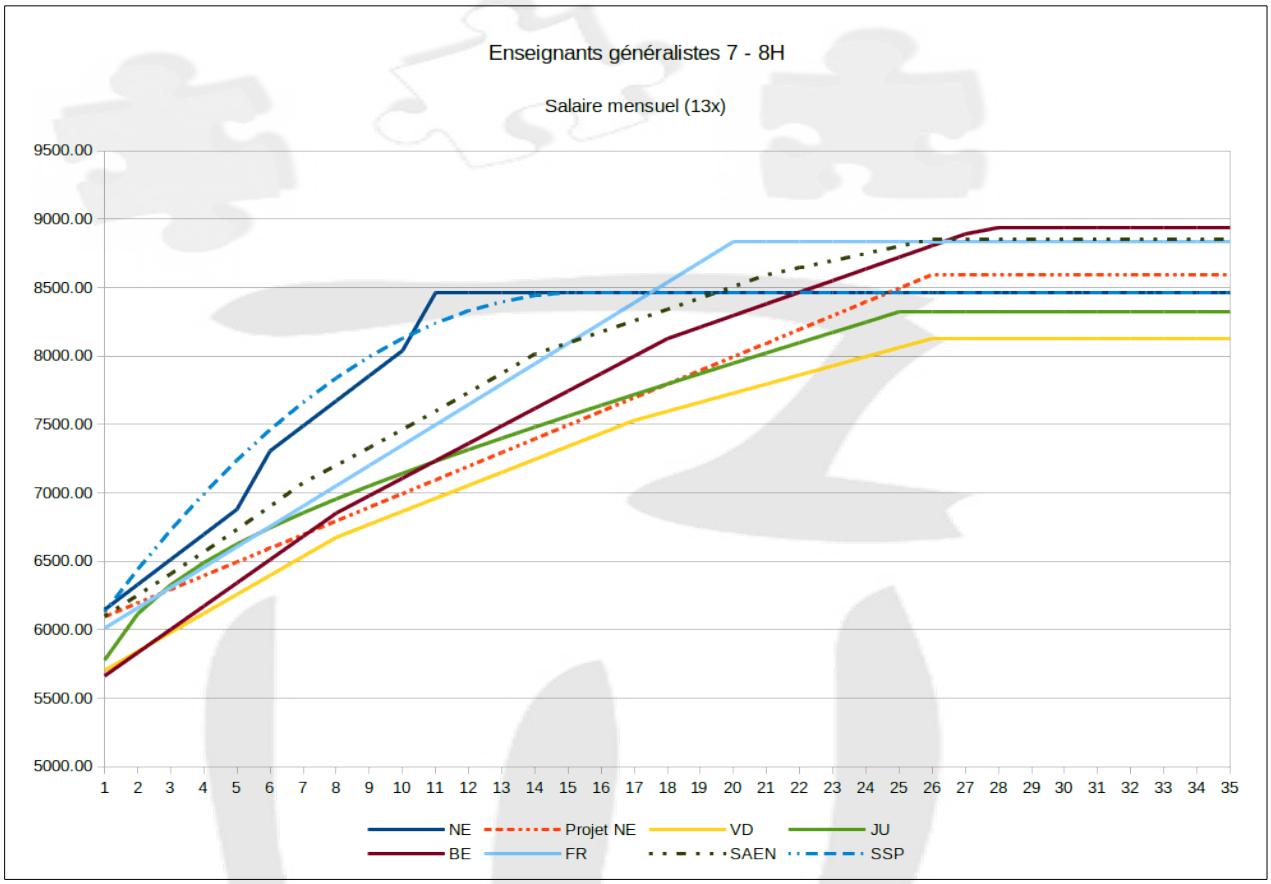
Enseignants généralistes 7 - 8H
Salaire mensuel (13x)
9500.00
9000.00
8500.00
8000.00
7500.00
7000.00
6500.00
6000.00
5500.00
5000.00
1 2 3 4 5 6 7 8 9 10 11 12 13 14 15 16 17 18 19 20 21 22 23 24 25 26 27 28 29 30 31 32 33 34 35
NE
Projet NE
VD
JU
BE
FR
SAEN
SSP

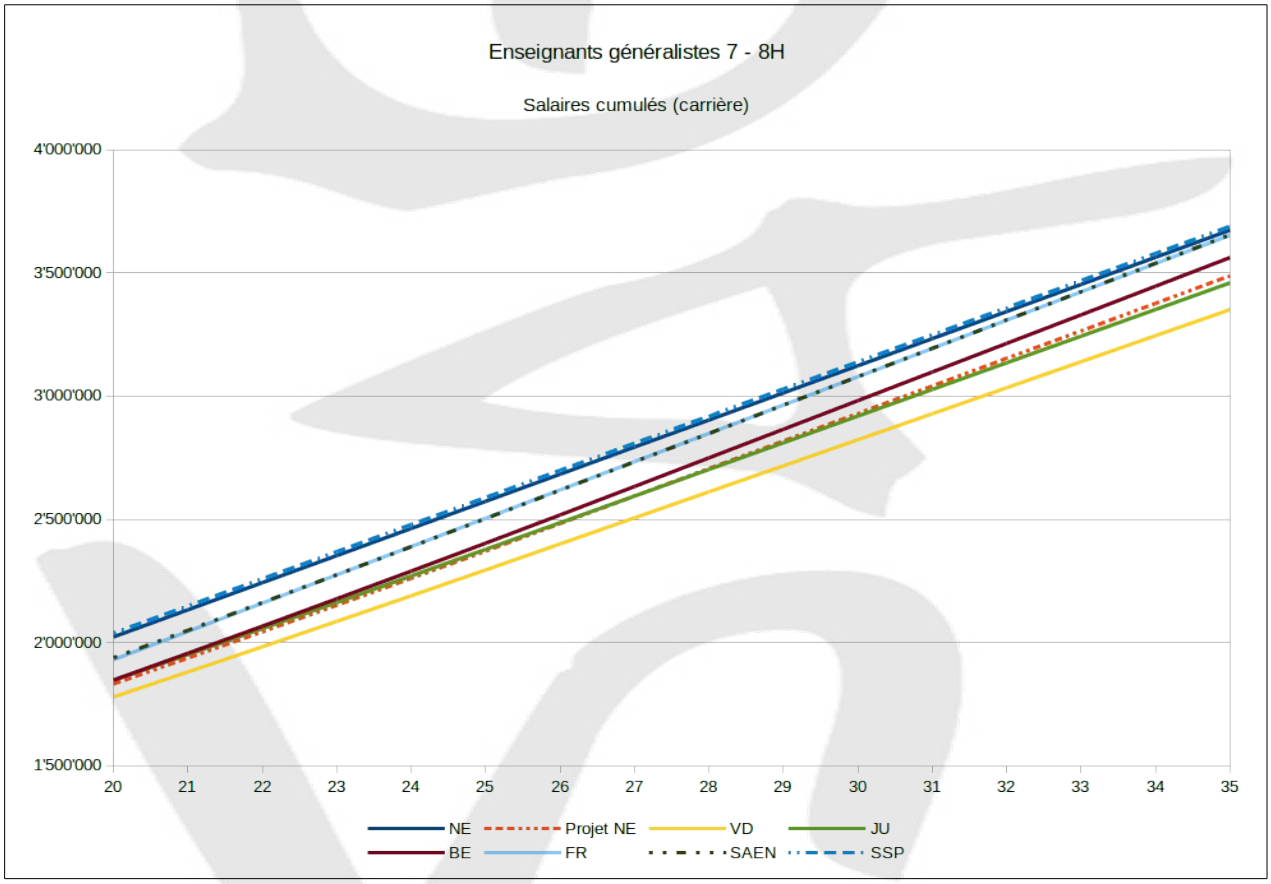
Enseignants généralistes 7 - 8H
Salaires cumulés (carrière)
4'000'000
3'500'000
3'000'000
2'500'000
2'000'000
1'500'000
20 21 22 23 24 25 26 27 28 29 30 31 32 33 34 35
NE
Projet NE
VD
JU
BE
FR
SAEN
SSP

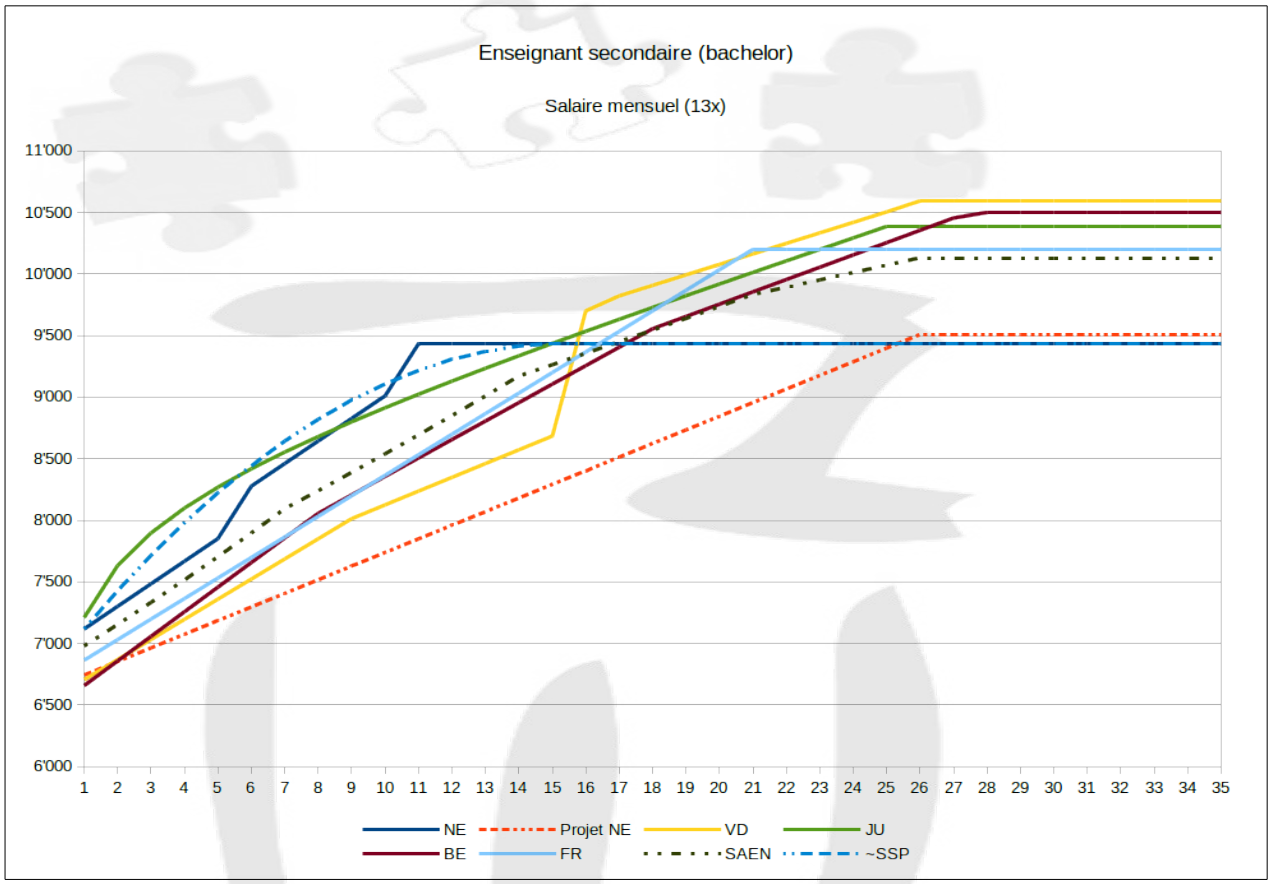
Enseignant secondaire (bachelor)
Salaire mensuel (13x)
11'000
10'500
10'000
9'500
9'000
8'500
8'000
7'500
7'000
6'500
6'000
1 2 3 4 5 6 7 8 9 10 11 12 13 14 15 16 17 18 19 20 21 22 23 24 25 26 27 28 29 30 31 32 33 34 35
NE
Projet NE
VD
JU
BE
FR
SAEN
~SSP

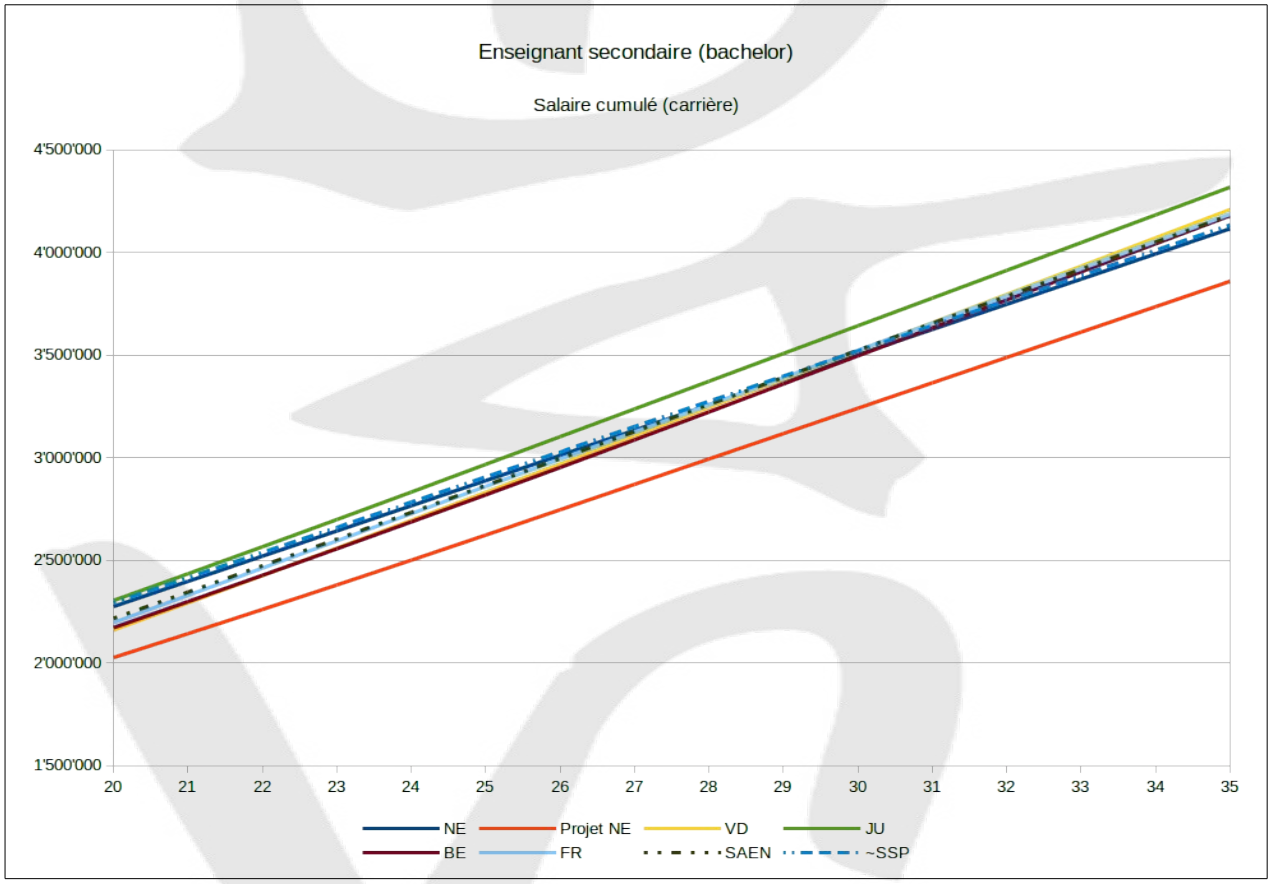
Enseignant secondaire (bachelor)
Salaire cumulé (carrière)
4'500'000
4'000'000
3'500'000
3'000'000
2'500'000
2'000'000
1'500'000
20 21 22 23 24 25 26 27 28 29 30 31 32 33 34 35
NE
Projet NE
VD
JU
BE
FR
SAEN
~SSP

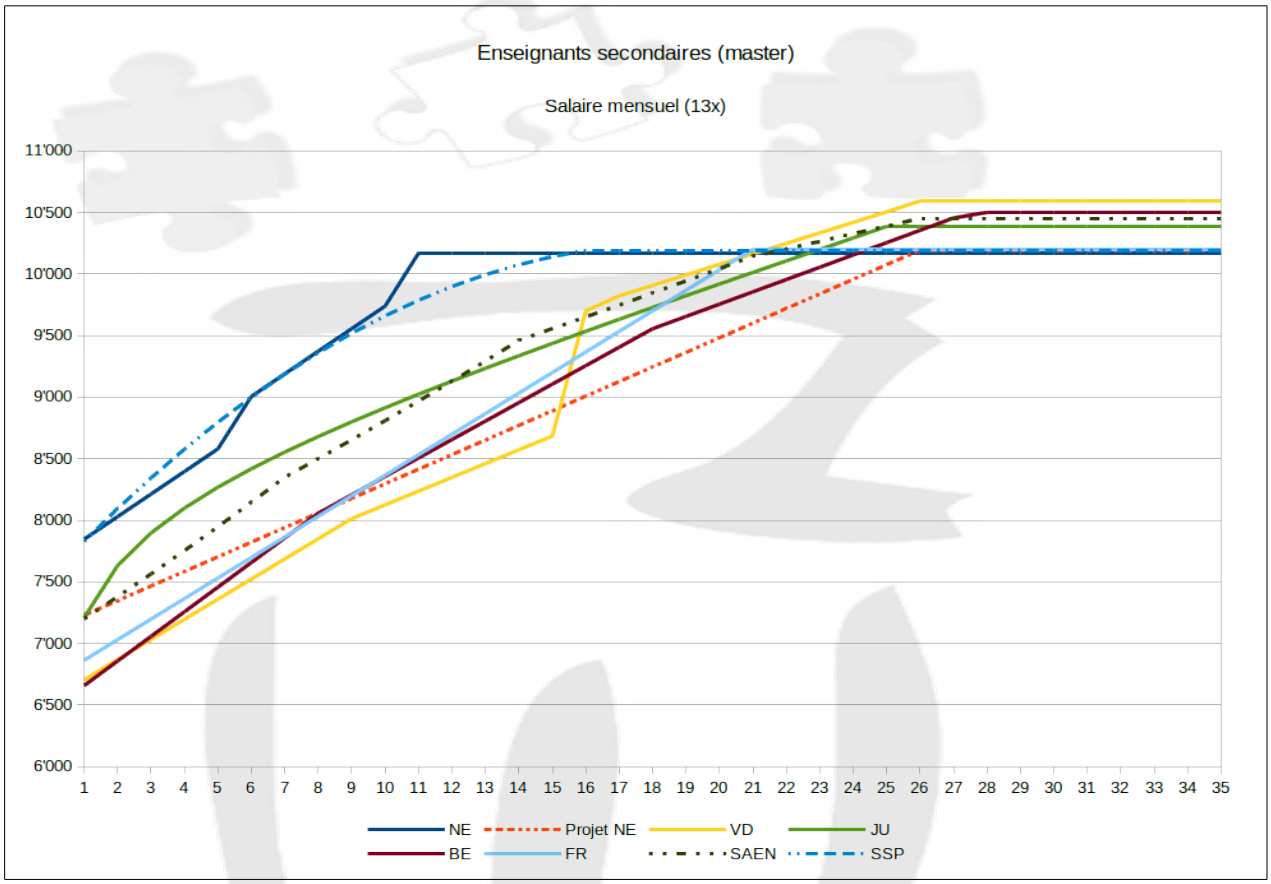
Enseignants secondaires (master)
Salaire mensuel (13x)
11'000
10'500
10'000
9'500
9'000
8'500
8'000
7'500
7'000
6'500
6'000
1 2 3 4 5 6 7 8 9 10 11 12 13 14 15 16 17 18 19 20 21 22 23 24 25 26 27 28 29 30 31 32 33 34 35
NE
Projet NE
VD
JU
BE
FR
SAEN
SSP

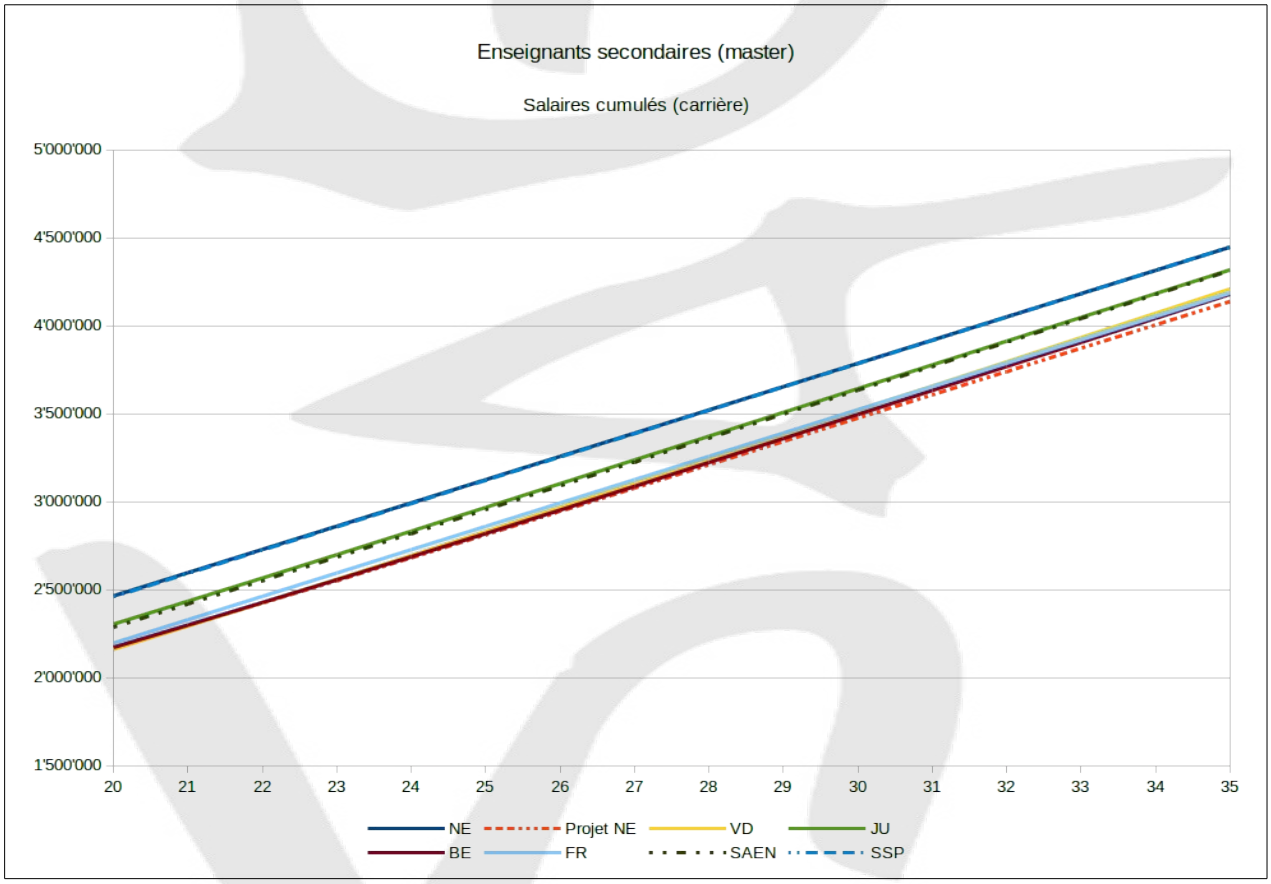
Enseignants secondaires (master)
Salaires cumulés (carrière)
5'000'000
4'500'000
4'000'000
3'500'000
3'000'000
2'500'000
2'000'000
1'500'000
20 21 22 23 24 25 26 27 28 29 30 31 32 33 34 35
NE
Projet NE
VD
JU
BE
FR
SAEN
SSP

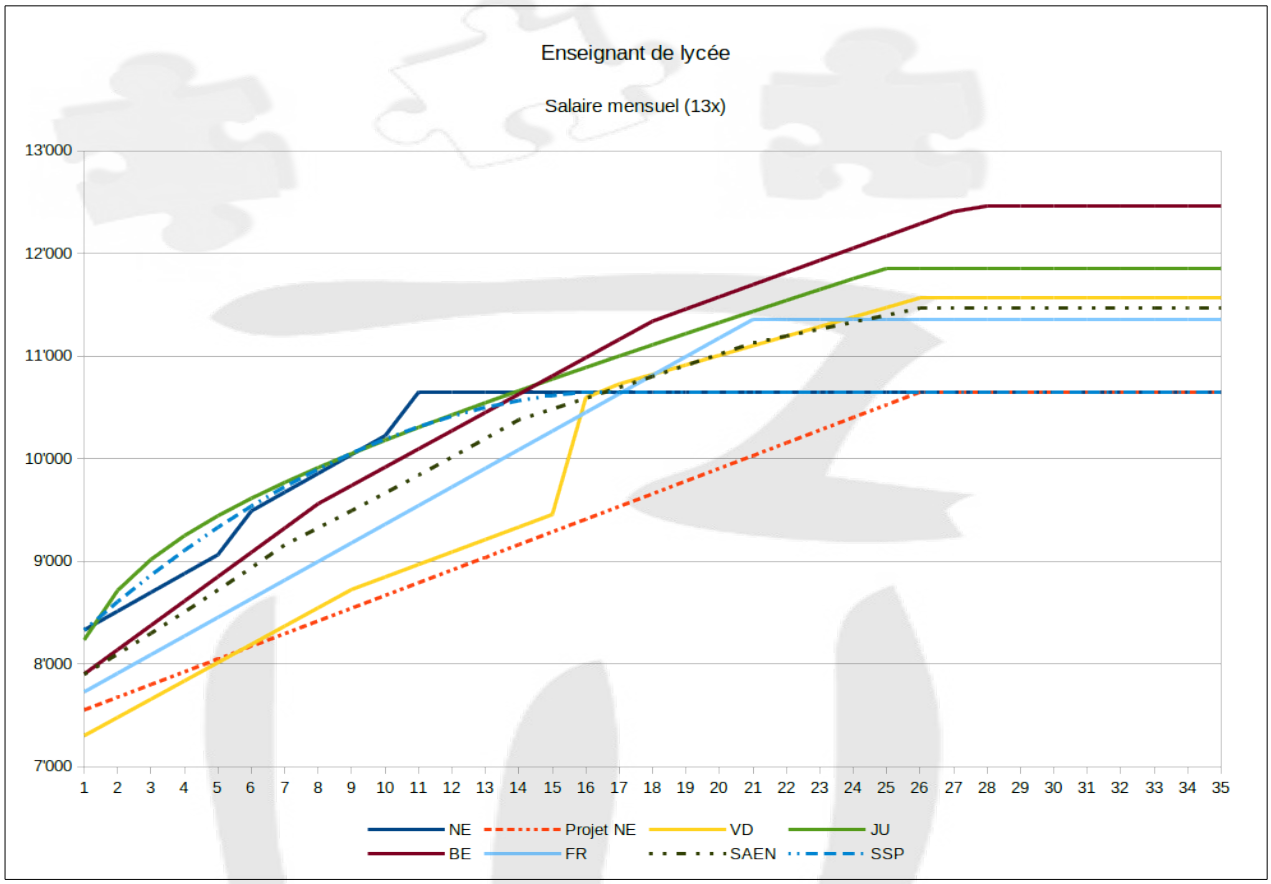
Enseignant de lycée
Salaire mensuel (13x)
13'000
12'000
11'000
10'000
9'000
8'000
7'000
1 2 3 4 5 6 7 8 9 10 11 12 13 14 15 16 17 18 19 20 21 22 23 24 25 26 27 28 29 30 31 32 33 34 35
NE
Projet NE
VD
JU
BE
FR
SAEN
SSP

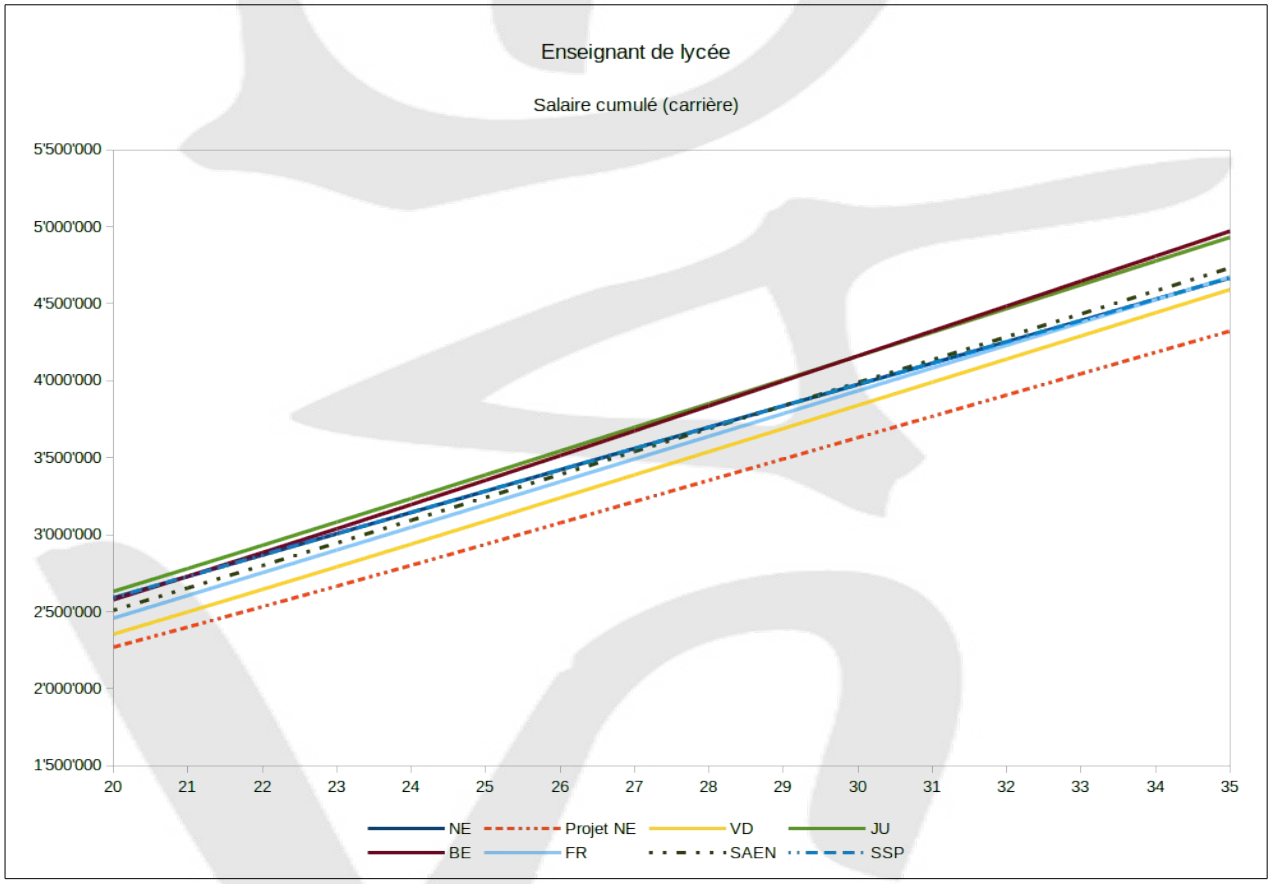
Enseignant de lycée
Salaire cumulé (carrière)
5'500'000
5'000'000
4'500'000
4'000'000
3'500'000
3'000'000
2'500'000
2'000'000
1'500'000
20 21 22 23 24 25 26 27 28 29 30 31 32 33 34 35
NE
Projet NE
VD
JU
BE
FR
SAEN
SSP