Comparer ce qui est comparable…

« Inégalité » prétendue entre un collaborateur scientifique titulaire d'un Master universitaire et un prof de lycée (également titulaire d'un Master universitaire).
Dans l'exemple, le collaborateur scientifique a été mis en classe 10 *(mais pourquoi pas en 11?)*

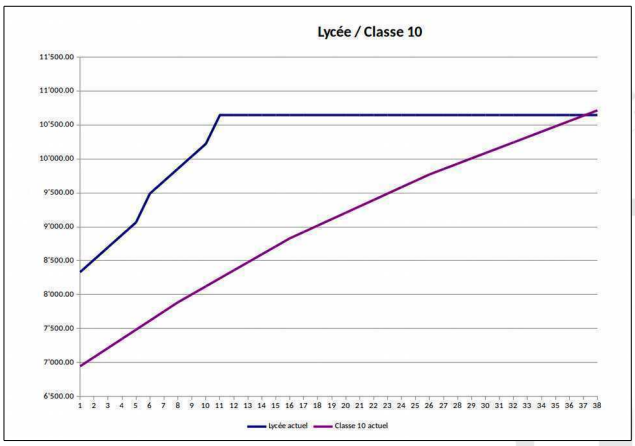

L'écart est jugé excessif par les autorités; mais elles ne tiennent pas compte de la formation en HEP (2 ans; 108 crédits ECTS), ni des responsabilités…

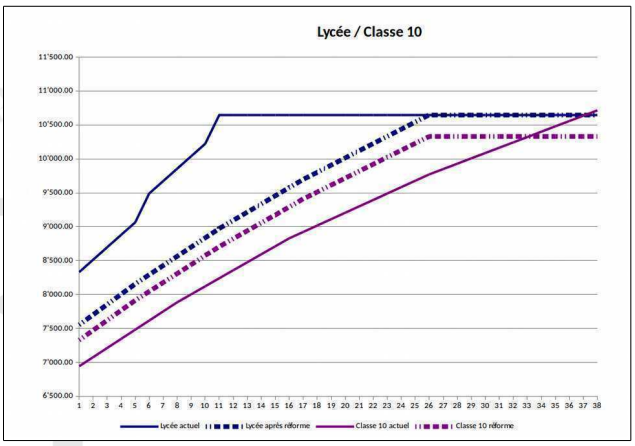

Les propositions suivent la perception des autorités: baisse du salaire du prof, hausse de celui du collaborateur scientifique; faible différence…

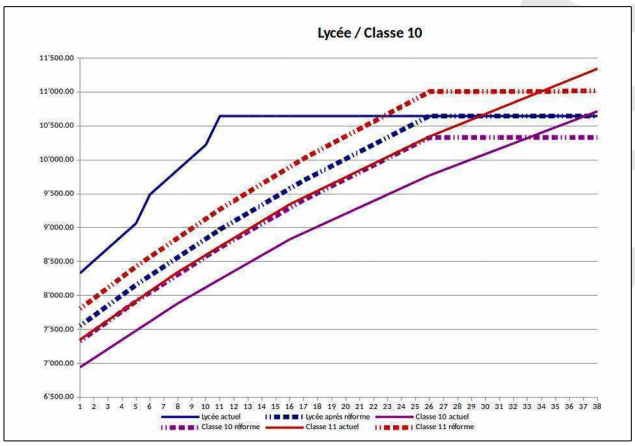

Les choses auraient déjà été différentes en prenant la classe 11 comme référence (rouge)… Là, le collaborateur scientifique dépassse le prof!

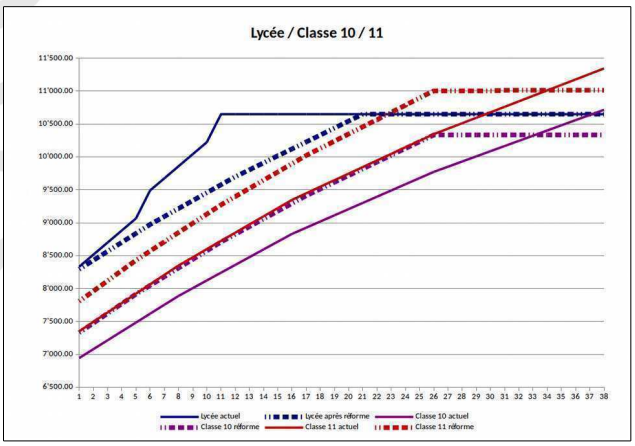

Pour réduire la différence, une idée évoquée consiste à faire partir le salaire minimum du prof de l'échelon 5 (le salaire maximum est atteint en 20 ans au lieu de 25)

Salaires: les propositions pour l'enseignement

À l'unique exception des enseignants primaires 3 à 6, le salaire cumulé sur 30 ou 40 ans (salaire de carrière) est réduit par rapport à la situation antérieur. Et encore: pour les enseignants de 3 à 6, il faut exercer pendant 39 ans au moins pour s'y retrouver!

De toute évidence, le gouvernement considère que le corps enseignant neuchâtelois est trop payé par rapport aux capacités financières de l'État.

On constate ci-dessous que le salaire actuel est déjà presque toujours le plus bas de Suisse romande; le projet le réduit encore, accroissant l'inégalité par rapport aux autres cantons; ce sera désormais un gouffre!

> *Jusqu'ici, Neuchâtel parvenait encore à attirer de jeunes enseignants grâce à la forte progression initiale (achevée en 11 ans et demi). Même si l'avantage disparaissait après une quinzaine d'années de carrière, bon nombre d'enseignants avaient entretemps pris racine et s'étaient intégrés dans le tissu régional associatif, voire politique. Ils ont ensuite le plus souvent renoncé à chercher de meilleures conditions... au prix d'un déménagement et de ses conséquences.*
> *Désormais, avec des comparaisons intercantonales plus transparentes, Neuchâtel aura abandonné son unique atout!*
> *Dans tous les cas, même en début de carrière, Neuchâtel sera en queue de peloton!*

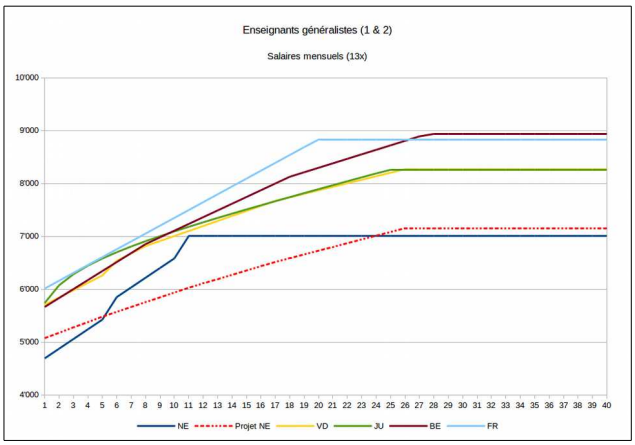

1H / 2H	Salaire actuel	*salaire cumulé (40 ans)*		Salaire Réforme	Baisse NE ↓	Baisse en % Réforme ↓	Diff/leçon après Réforme
canton	**primaire 1 et 2**	**Delta NE**	**Diff. /leçon**	**primaire 1 et 2**			
NE (- C Rempl.)	3'443'267.40		---	3'393'520.00	**-49'747.40**	**-1.44%**	
VD	3'943'534.00	*-12.69%*	**-8.12%**	3'943'534.00	VD	*-16.0%*	**-9.45%**
JU	3'972'649.20	*-13.33%*	**-2.92%**	3'972'649.20	JU	*-16.8%*	**-4.33%**
FR	4'227'241.85	*-18.55%*	**-14.29%**	4'227'241.85	FR	*-24.2%*	**-15.52%**
BE	4'142'968.70	*-16.89%*	**-12.54%**	4'142'968.70	BE	*-21.8%*	**-13.81%**

↑ *NE: pas de décharge de maîtrise de classe (~3.5%)* ↑

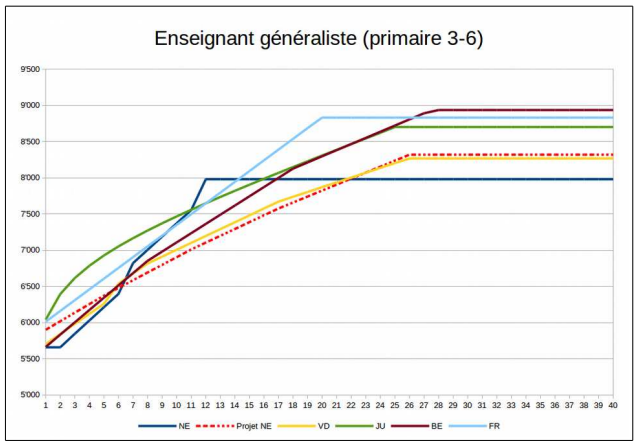

3H à 6H	Salaire actuel	*salaire cumulé (40 ans)*		Salaire Réforme	Baisse NE ↓	Variation % Réforme ↓	Diff/leçon après Réforme
canton	**primaire 3 à 6**	**Delta NE**	**Diff. /leçon**	**primaire 3 à 6**			
NE (- C Rempl.)	3'914'752.89		---	3'946'059.00	**31'306.11**	**0.80%**	
VD	3'943'534.00	*-0.73%*	**-9.95%**	3'943'534.00	VD	*0.1%*	**-9.23%**
JU	4'181'736.00	*-6.38%*	**-9.61%**	4'181'736.00	JU	*-6.0%*	**-8.89%**
FR	4'227'241.85	*-7.39%*	**-15.99%**	4'227'241.85	FR	*-7.2%*	**-15.32%**
BE	4'142'968.70	*-5.51%*	**-14.28%**	4'142'968.70	BE	*-5.0%*	**-13.60%**

↑ *NE: pas de décharge de maîtrise de classe (~3.5%)* ↑

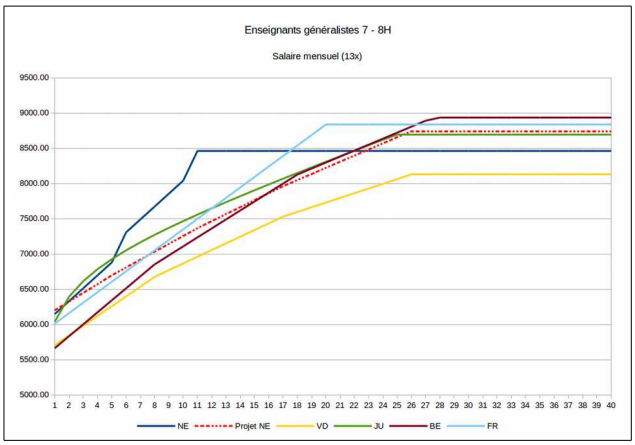

7H – 8H	Salaire actuel	*salaire cumulé (30 ans)*		Salaire Réforme	Baisse NE ↓	Baisse en % Réforme ↓	Diff/leçon après Réforme
canton	**primaire 7 à 8**	**Delta NE**	**Diff. /leçon**	**primaire 7 à 8**			
NE (- C Rempl.)	3'102'267.41			2'990'372.22	**-111'895.19**	**-3.61%**	
VD	2'843'604.00	*9.10%*	**2.50%**	2'843'604.00	VD	*4.7%*	**-1.19%**
JU	3'050'976.50	*1.68%*	**1.68%**	3'050'976.50	JU	*-2.0%*	**-1.99%**
FR	3'078'659.35	*0.77%*	**-5.32%**	3'078'659.35	FR	*-2.8%*	**-8.74%**
BE	2'981'613.70	*4.05%*	**-2.24%**	2'981'613.70	BE	*0.3%*	**-5.77%**

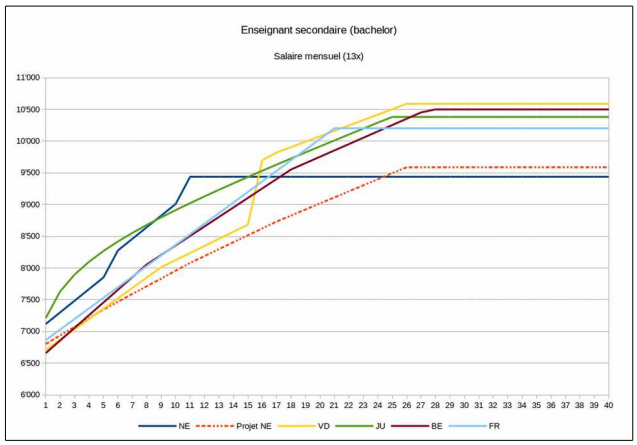

Cycle 3 Bachelor	Salaire actuel	*salaire cumulé (30 ans)*		Salaire Réforme	Baisse NE ↓	Baisse en % Réforme ↓	Diff/leçon après Réforme
canton	**sec I, 9 à 11**	**Delta NE**	**Diff. /leçon**	**sec I, 9 à 11**			
NE (- C Rempl.)	3'478'399.52			3'280'318.74	**-198'080.79**	**-5.69%**	
VD	3'519'997.00	*-1.18%*	**-14.41%**	3'519'997.00	VD	*-6.9%*	**-19.29%**
JU	3'642'366.65	*-4.50%*	**-2.73%**	3'642'366.65	JU	*-10.4%*	**-8.27%**
FR	3'522'834.25	*-1.26%*	**-10.92%**	3'522'834.25	FR	*-7.0%*	**-15.99%**
BE	3'495'938.55	*-0.50%*	**-3.05%**	3'495'938.55	BE	*-6.2%*	**-8.57%**

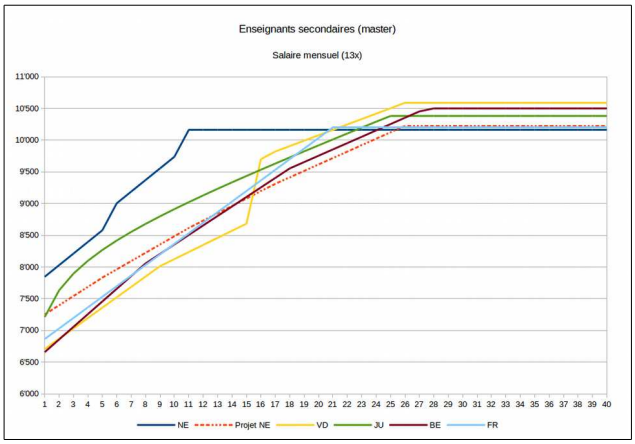

Cycle 3 Master	Salaire actuel			Salaire Réforme	Baisse NE ↓	Baisse en % Réforme ↓	Diff/leçon après Réforme
	salaire cumulé (30 ans)						
canton	**sec I, 9 à 11**	**Delta NE**	**Diff. /leçon**	**sec I, 9 à 11**			
NE (- C Rempl.)	3'760'486.99			3'497'778.43	**-262'708.56**	**-6.99%**	
VD	3'519'997.00	*6.83%*	**-7.47%**	3'519'997.00	VD	*-0.6%*	**-13.94%**
JU	3'642'366.65	*3.24%*	**5.15%**	3'642'366.65	JU	*-3.8%*	**-2.19%**
FR	3'522'834.25	*6.75%*	**-3.70%**	3'522'834.25	FR	*-0.7%*	**-10.42%**
BE	3'495'938.55	*7.57%*	**4.81%**	3'495'938.55	BE	*0.0%*	**-2.51%**

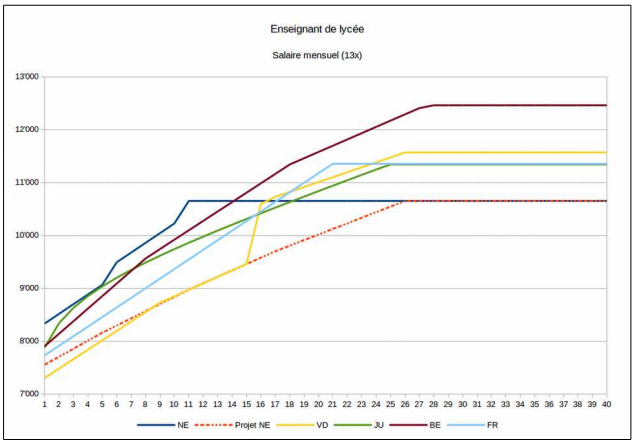

Lycée	Salaire actuel			Salaire Réforme	Baisse NE ↓	Baisse en % Réforme ↓	Diff/leçon après Réforme
	salaire cumulé (30 ans)						
canton	**lycée**	**Delta NE**	**Diff. /leçon**	**lycée**			
NE (- C Rempl.)	3'948'549.17			3'642'752.72	**-305'796.45**	**-7.74%**	
VD	3'839'896.00	*2.83%*	**-5.74%**	3'839'896.00	VD	*-5.0%*	**-13.04%**
JU	3'979'757.60	*-0.78%*	**-2.42%**	3'979'757.60	JU	*-8.5%*	**-9.97%**
FR	3'934'438.30	*0.36%*	**-2.28%**	3'934'438.30	FR	*-7.4%*	**-9.85%**
BE	4'160'710.97	*-5.10%*	**-9.05%**	4'160'710.97	BE	*-13.1%*	**-16.10%**

Proposition est faite d'attribuer un pensum de 23 périodes aux enseignants engagés à l'échelon initial (~4 %).

Professionnel I (anc. 7a-6a-5a)	Salaire actuel	
canton	**ens. prof. I**	**Delta NE**
NE (- C Rempl.)	3'478'399.52	
VD		
JU	3'642'366.65	*-4.50%*
FR		
BE		

Salaire Réforme	Baisse NE ↓	Baisse en % Réforme ↓
ens. prof. I		
3'280'318.74	**-198'080.79**	**-5.69%**
	VD	
3'642'366.65	JU	*-10.4%*
	FR	
	BE	

Professionnel II (anc. 6a-5a-4a)	Salaire actuel	
canton	**ens. prof. II**	**Delta NE**
NE (- C Rempl.)	3'572'419.64	
VD		
JU	3'642'366.65	*-1.92%*
FR		
BE		

Salaire Réforme	Baisse NE ↓	Baisse en % Réforme ↓
ens. prof. II		
3'352'805.56	**-219'614.08**	**-6.15%**
	VD	
3'642'366.65	JU	*-8.1%*
	FR	
	BE	

Il est impossible d'effectuer des comparaisons du salaire à la leçon en raison des diverses dotations horaires pour une même classe de traitement dans les écoles professionnelles.

Professionnel III (anc. 5a-4a-3a)	Salaire actuel	
canton	**ens. prof. III**	**Delta NE**
NE (- C Rempl.)	3'691'238.85	
VD		
JU	3'642'366.65	1.34%
FR		
BE		

Salaire Réforme	Baisse NE ↓	Baisse en % Réforme ↓
ens. prof. III		
3'448'395.99	**-242'842.86**	**-6.58%**
	VD	
3'642'366.65	JU	-5.3%
	FR	
	BE	

Comparaison des salaires de carrière sur 40 ans

*Les salaires ont été ramenés au coût de la leçon pour comparaison (*Diff./leçon*).*
Dans le système en vigueur jusqu'en 2014, pour tous les profils d'enseignants, Neuchâtel était déjà largement lâché par les autres cantons; *2 petites exceptions: profs secondaires avec Master par rapport à JU et BE (avantage de ~3%) et enseignants de 7/8H par rapport à VD et JU (avantage inférieur à 1,5%).*
Le projet présenté le 16 juin 2016 pénalise davantage encore les enseignants neuchâtelois; parfois, cela revient à doubler la pénalisation!

1H / 2H	Salaire actuel	*salaire cumulé (40 ans)*		Salaire Réforme	Baisse NE ↓	Baisse en % Réforme ↓	Diff/leçon après Réforme
canton	**primaire 1 et 2**	**Delta NE**	**Diff. /leçon**	**primaire 1 et 2**			
NE (- C Rempl.)	3'443'267.40		---	3'393'520.00	**-49'747.40**	**-1.44%**	
VD	3'943'534.00	*-12.69%*	**-8.12%**	3'943'534.00	VD	*-16.0%*	**-9.45%**
JU	3'972'649.20	*-13.33%*	**-2.92%**	3'972'649.20	JU	*-16.8%*	**-4.33%**
FR	4'227'241.85	*-18.55%*	**-14.29%**	4'227'241.85	FR	*-24.2%*	**-15.52%**
BE	4'142'968.70	*-16.89%*	**-12.54%**	4'142'968.70	BE	*-21.8%*	**-13.81%**

↑ *NE: pas de décharge de maîtrise de classe (~3.5%)* ↑

3H à 6H	Salaire actuel	*salaire cumulé (40 ans)*		Salaire Réforme	Baisse NE ↓	Variation % Réforme ↓	Diff/leçon après Réforme
canton	**primaire 3 à 6**	**Delta NE**	**Diff. /leçon**	**primaire 3 à 6**			
NE (- C Rempl.)	3'914'752.89		---	3'946'059.00	**31'306.11**	**0.80%**	
VD	3'943'534.00	*-0.73%*	**-9.95%**	3'943'534.00	VD	*0.1%*	**-9.23%**
JU	4'181'736.00	*-6.38%*	**-9.61%**	4'181'736.00	JU	*-6.0%*	**-8.89%**
FR	4'227'241.85	*-7.39%*	**-15.99%**	4'227'241.85	FR	*-7.2%*	**-15.32%**
BE	4'142'968.70	*-5.51%*	**-14.28%**	4'142'968.70	BE	*-5.0%*	**-13.60%**

↑ *NE: pas de décharge de maîtrise de classe (~3.5%)* ↑

7H – 8H	Salaire actuel	*salaire cumulé (40 ans)*		Salaire Réforme	Baisse NE ↓	Baisse en % Réforme ↓	Diff/leçon après Réforme
canton	**primaire 7 à 8**	**Delta NE**	**Diff. /leçon**	**primaire 7 à 8**			
NE (- C Rempl.)	4'195'421.87			4'147'113.36	**-48'308.51**	**-1.15%**	
VD	3'879'384.00	*8.15%*	**1.61%**	3'879'384.00	VD	*6.4%*	**0.44%**
JU	4'181'736.00	*0.33%*	**0.33%**	4'181'736.00	JU	*-0.8%*	**-0.83%**
FR	4'227'241.85	*-0.75%*	**-6.75%**	4'227'241.85	FR	*-1.9%*	**-7.82%**
BE	4'142'968.70	*1.27%*	**-4.85%**	4'142'968.70	BE	*0.1%*	**-5.95%**

Cycle 3 Bachelor	Salaire actuel	*salaire cumulé (40 ans)*		Salaire Réforme	Baisse NE ↓	Baisse en % Réforme ↓	Diff/leçon après Réforme
canton	**sec I, 9 à 11**	**Delta NE**	**Diff. /leçon**	**sec I, 9 à 11**			
NE (- C Rempl.)	4'696'931.79			4'549'217.92	**-147'713.87**	**-3.14%**	
VD	4'896'517.00	*-4.08%*	**-16.92%**	4'896'517.00	VD	*-7.4%*	**-19.53%**
JU	4'992'306.15	*-5.92%*	**-4.17%**	4'992'306.15	JU	*-9.4%*	**-7.19%**
FR	4'848'912.25	*-3.13%*	**-12.61%**	4'848'912.25	FR	*-6.4%*	**-15.36%**
BE	4'861'419.55	*-3.38%*	**-5.86%**	4'861'419.55	BE	*-6.6%*	**-8.82%**

Cycle 3 Master	Salaire actuel	*salaire cumulé (40 ans)*		Salaire Réforme	Baisse NE ↓	Baisse en % Réforme ↓	Diff/leçon après Réforme
canton	**sec I, 9 à 11**	**Delta NE**	**Diff. /leçon**	**sec I, 9 à 11**			
NE (- C Rempl.)	5'073'044.54			4'850'795.82	**-222'248.72**	**-4.38%**	
VD	4'896'517.00	*3.61%*	**-10.27%**	4'896'517.00	VD	*-0.9%*	**-14.20%**
JU	4'992'306.15	*1.62%*	**3.50%**	4'992'306.15	JU	*-2.8%*	**-1.04%**
FR	4'848'912.25	*4.62%*	**-5.61%**	4'848'912.25	FR	*0.0%*	**-9.75%**
BE	4'861'419.55	*4.35%*	**1.68%**	4'861'419.55	BE	*-0.2%*	**-2.78%**

Lycée	Salaire actuel	*salaire cumulé (40 ans)*		Salaire Réforme	Baisse NE ↓	Baisse en % Réforme ↓	Diff/leçon après Réforme
canton	**lycée**	**Delta NE**	**Diff. /leçon**	**lycée**			
NE (- C Rempl.)	5'323'798.85			5'051'849.79	**-271'949.06**	**-5.11%**	
VD	5'343'486.00	*-0.37%*	**-8.67%**	5'343'486.00	VD	*-5.5%*	**-13.34%**
JU	5'454'744.10	*-2.40%*	**-4.01%**	5'454'744.10	JU	*-7.6%*	**-8.91%**
FR	5'411'082.30	*-1.61%*	**-4.20%**	5'411'082.30	FR	*-6.7%*	**-9.10%**
BE	5'781'336.47	*-7.91%*	**-11.75%**	5'781'336.47	BE	*-13.7%*	**-16.26%**

Salaire actuel

Professionnel I (anc. 7a-6a-5a)

canton	ens. prof. I	Delta NE
NE (- C Rempl.)	4'696'931.79	
VD		
JU	4'992'306.15	*-5.92%*
FR		
BE		

Salaire Réforme	Baisse NE	Baisse en % Réforme	Diff/leçon
ens. prof. I	↓	↓	
4'549'217.92	**-147'713.87**	**-3.14%**	*impossible à comparer en raison de dotations horaires variées au sein d'un même canton*
	VD		
4'992'306.15	JU	*-9.4%*	
	FR		
	BE		

Salaire actuel

Professionnel II (anc. 6a-5a-4a)

canton	ens. prof. II	Delta NE
NE (- C Rempl.)	4'822'291.51	
VD		
JU	4'992'306.15	*-3.41%*
FR		
BE		

Salaire Réforme	Baisse NE	Baisse en % Réforme	Diff/leçon
ens. prof. II	↓	↓	
4'649'744.58	**-172'546.93**	**-3.58%**	*impossible à comparer en raison de dotations horaires variées au sein d'un même canton*
	VD		
4'992'306.15	JU	*-7.1%*	
	FR		
	BE		

Salaire actuel

Professionnel III (anc. 5a-4a-3a)

canton	ens. prof. III	Delta NE
NE (- C Rempl.)	4'947'751.31	
VD		
JU	4'992'306.15	-0.89%
FR		
BE		

Salaire Réforme	Baisse NE	Baisse en % Réforme	Diff/leçon
ens. prof. III	↓	↓	
4'750'269.29	**-197'482.02**	**-3.99%**	*impossible à comparer en raison de dotations horaires variées au sein d'un même canton*
	VD		
4'992'306.15	JU	-4.9%	
	FR		
	BE		

Salaires: propositions pour l'administration

Remarque: dans le système de progression de l'administration, il n'y a pas de chemin aussi défini que pour les enseignants (1 haute paie chaque année durant 10 ans). Un échelon est servi au minimum, mais il peut y en avoir 2, voire 3 (échelon discrétionnaire). Toutefois, depuis que le système a été mis en place, vu les difficultés financières du canton, en moyenne, on peut considérer qu'une progression à peine supérieure à un échelon annuel a été accordée. C'est la valeur retenue pour la situation antérieure (Avant) en comparaison avec la nouvelle proposition (Après); celle-ci fonctionnera en principe comme celle des enseignants (mais sur 25 ans désormais)...

On remarque que les basses classes sont plutôt perdantes (surtout par le plafonnement).

Les hautes classes sont nettement favorisées, la bascule ayant lieu autour des classes 7 et 8...

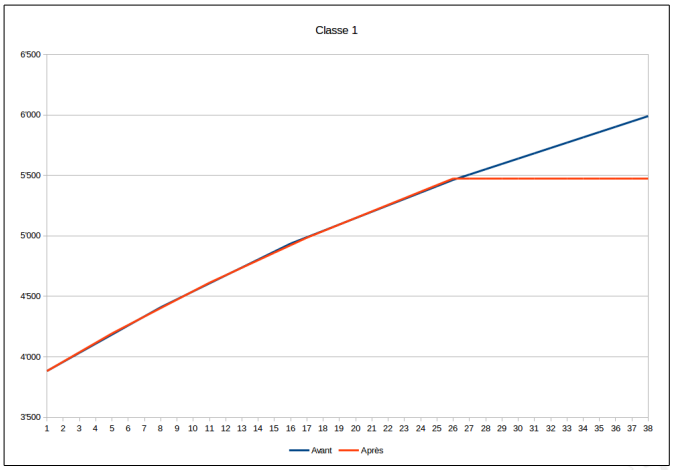
Classe 1
Avant
Après

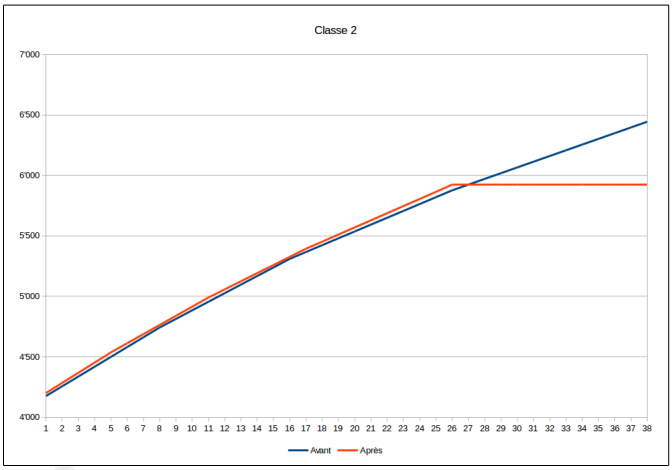
Classe 2
Avant
Après

Classe 3
Avant
Après

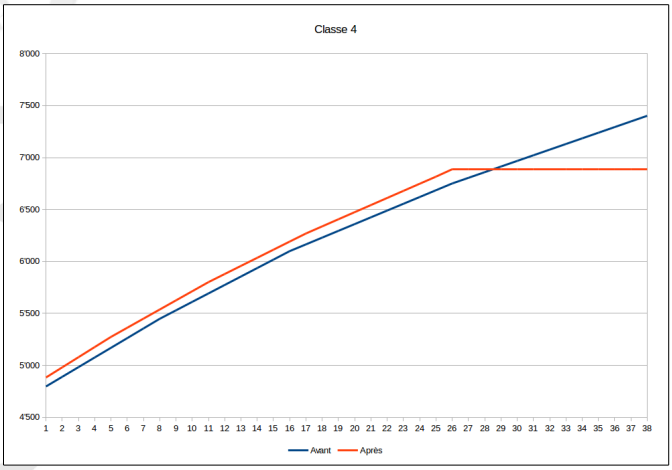
Classe 4
Avant
Après

Classe 5
Avant
Après

Classe 6
Avant
Après

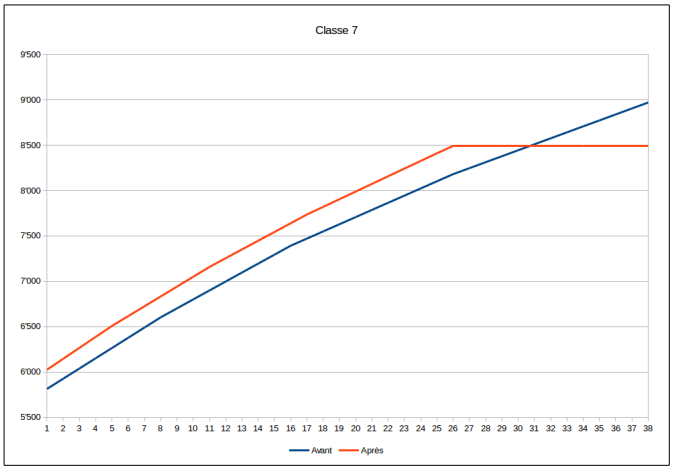
Classe 7
Avant
Après

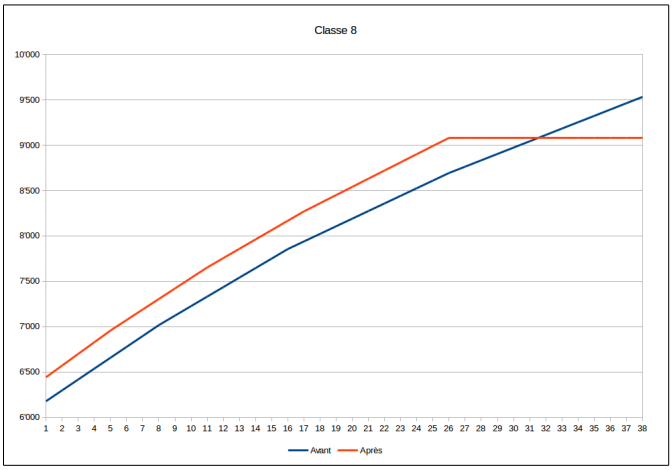
Classe 8
Avant
Après

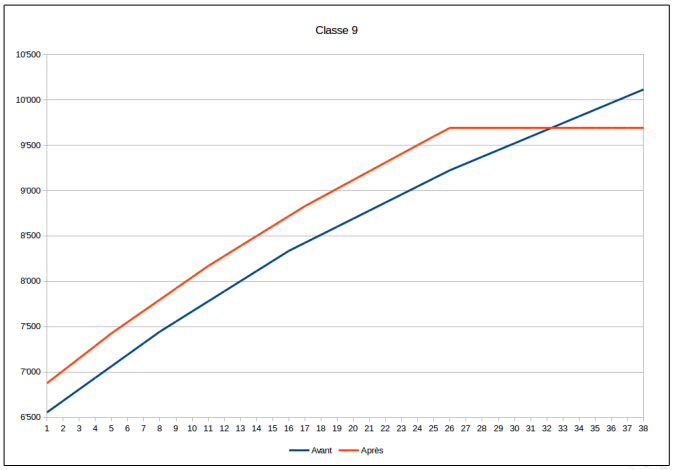
Classe 9
10'500
10'000
9'500
9'000
8'500
8'000
7'500
7'000
6'500
1 2 3 4 5 6 7 8 9 10 11 12 13 14 15 16 17 18 19 20 21 22 23 24 25 26 27 28 29 30 31 32 33 34 35 36 37 38
Avant
Après

Classe 10
11'000
10'500
10'000
9'500
9'000
8'500
8'000
7'500
7'000
6'500
1 2 3 4 5 6 7 8 9 10 11 12 13 14 15 16 17 18 19 20 21 22 23 24 25 26 27 28 29 30 31 32 33 34 35 36 37 38
Avant
Après

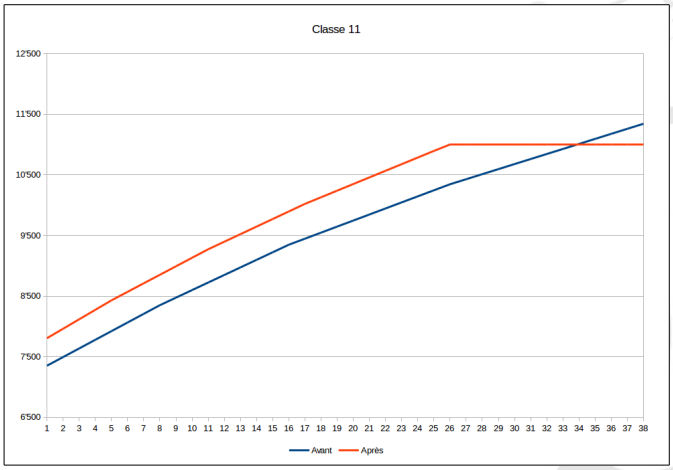
Classe 11
12'500
11'500
10'500
9'500
8'500
7'500
6'500
1 2 3 4 5 6 7 8 9 10 11 12 13 14 15 16 17 18 19 20 21 22 23 24 25 26 27 28 29 30 31 32 33 34 35 36 37 38
Avant
Après

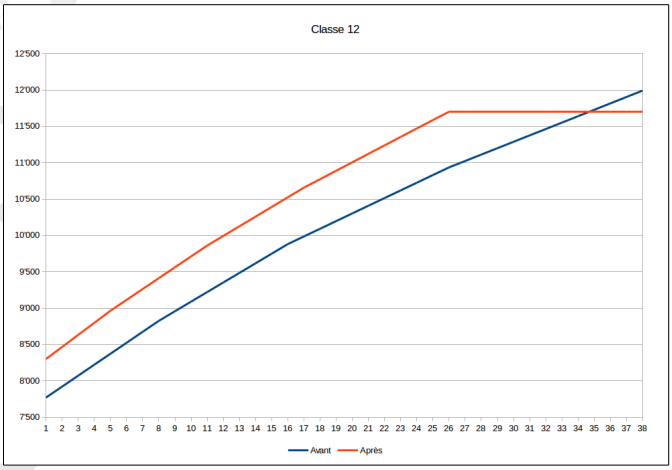
Classe 12
12'500
12'000
11'500
11'000
10'500
10'000
9'500
9'000
8'500
8'000
7'500
1 2 3 4 5 6 7 8 9 10 11 12 13 14 15 16 17 18 19 20 21 22 23 24 25 26 27 28 29 30 31 32 33 34 35 36 37 38
Avant
Après

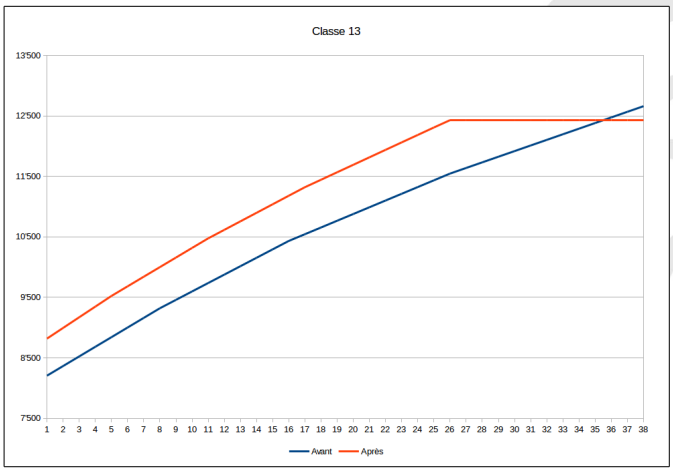
Classe 13
13'500
12'500
11'500
10'500
9'500
8'500
7'500
1 2 3 4 5 6 7 8 9 10 11 12 13 14 15 16 17 18 19 20 21 22 23 24 25 26 27 28 29 30 31 32 33 34 35 36 37 38
Avant
Après

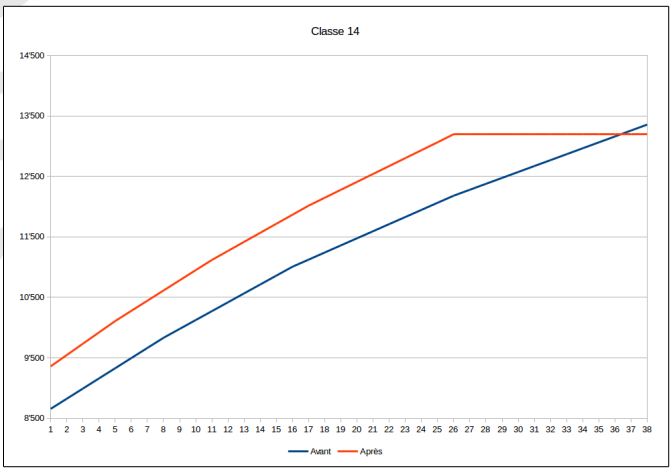
Classe 14
14'500
13'500
12'500
11'500
10'500
9'500
8'500
1 2 3 4 5 6 7 8 9 10 11 12 13 14 15 16 17 18 19 20 21 22 23 24 25 26 27 28 29 30 31 32 33 34 35 36 37 38
Avant
Après

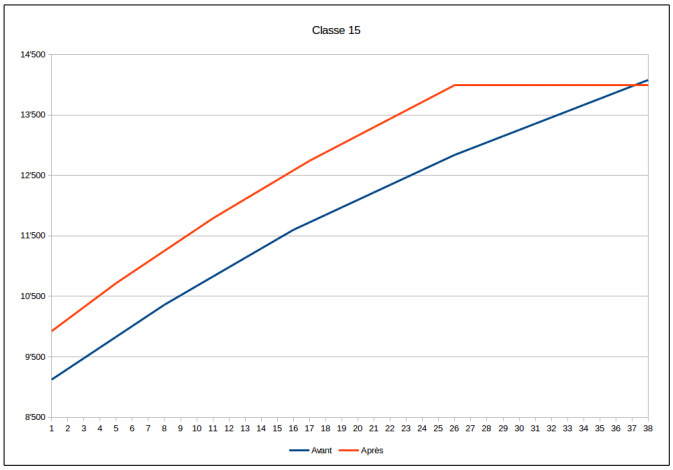
Classe 15
14'500
13'500
12'500
11'500
10'500
9'500
8'500
1 2 3 4 5 6 7 8 9 10 11 12 13 14 15 16 17 18 19 20 21 22 23 24 25 26 27 28 29 30 31 32 33 34 35 36 37 38
Avant
Après

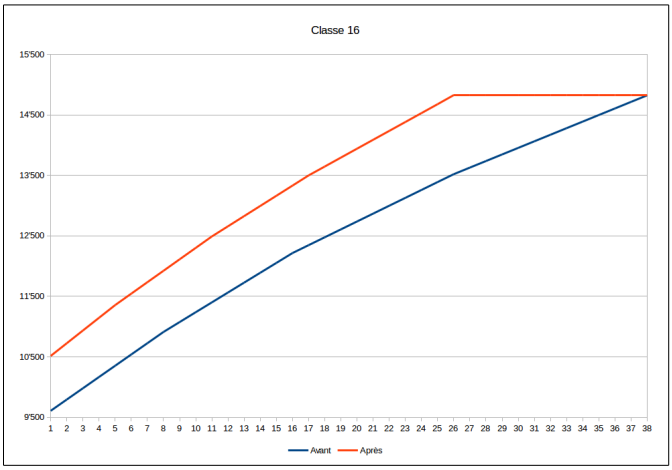
Classe 16
15'500
14'500
13'500
12'500
11'500
10'500
9'500
1 2 3 4 5 6 7 8 9 10 11 12 13 14 15 16 17 18 19 20 21 22 23 24 25 26 27 28 29 30 31 32 33 34 35 36 37 38
Avant
Après